







〈付属器摘出術または子宮全摘術を受けられる患者さんへ〉

<<

>> 様

月日経過	入院日	手術前日	手術当日	術後1日目	術後2日目	術後3日目	術後4日目	術後5日目	術後6日目	術後7日目	術後8日目	術後9日目～退院(10日目)
目標	心身ともに安定した状態で手術を受けることができる			合併症が出現することなく経過できる								
看護	<ul style="list-style-type: none"> 体重を測ります 検温・血圧測定 外来で渡された問診表を提出してください 手術に必要な物品を準備します 持病の薬を服用している方は看護師にお薬をお見せください 	<p>〈術前〉</p> <ul style="list-style-type: none"> ・コンタクト・眼鏡 入れ歯等ははずしてください ・ネームバンドの確認をします ・弾性ストッキングをはきます 	<p>〈術後〉</p> <ul style="list-style-type: none"> ・傷・おしもの状態をみます ・モニターをつけ酸素を吸入します ・フットポンプをつけます 	<p>検温・血圧測定</p> <ul style="list-style-type: none"> ・尿の状態をみます 	<ul style="list-style-type: none"> ・傷・おしもの状態をみます ・腸の動きをみます ・モニターをはずします 							<p>退院日</p>
清潔	<ul style="list-style-type: none"> ・毛を剃った後シャワーができます ・おへそもきれいにします 	<ul style="list-style-type: none"> ・朝は歯磨き・洗面ができます 		<ul style="list-style-type: none"> ・体を拭きます 					<ul style="list-style-type: none"> ・シャワーができます 			
食事	<p>普通食</p>  <ul style="list-style-type: none"> ・夜9時以降は食べられません 	<ul style="list-style-type: none"> ・飲んだり食べたりできません 		<ul style="list-style-type: none"> ・許可がでたら水分可 	<ul style="list-style-type: none"> ・朝から流動食 	<ul style="list-style-type: none"> 3分粥 	<ul style="list-style-type: none"> 5分粥 	<ul style="list-style-type: none"> 全粥 	<ul style="list-style-type: none"> 常食 			
安静度	制限なし		<ul style="list-style-type: none"> ・ベッド上安静横をむくこともできます 	<ul style="list-style-type: none"> ・ベッド上安静 ・ベッド上で座れます 	<ul style="list-style-type: none"> ・尿の管がとれたらトイレ歩行可 			<ul style="list-style-type: none"> ・病棟内 			<ul style="list-style-type: none"> 制限なし 	
薬・点滴	<ul style="list-style-type: none"> ・夜9時に下剤と眠剤を服用します 	<ul style="list-style-type: none"> ・点滴を2本します 	<ul style="list-style-type: none"> ・点滴が持続してあります 	<ul style="list-style-type: none"> ・点滴が夕方まであります 	<ul style="list-style-type: none"> ・点滴が朝・夕にあります 			<ul style="list-style-type: none"> ・内服薬が始まります 	<ul style="list-style-type: none"> 抗生剤 胃薬 			
検査・処置治療	<ul style="list-style-type: none"> ・採血をします(外来にて) ・おしもとおなかの毛を剃ります ・おへそもきれいにします 	<ul style="list-style-type: none"> ・洗腸 		<ul style="list-style-type: none"> ・ガーゼ交換 ・採血 	<ul style="list-style-type: none"> ・尿の管を抜きます 	<ul style="list-style-type: none"> ・採血 		<ul style="list-style-type: none"> ・ガーゼ交換 ・防水シールを貼ります 		<ul style="list-style-type: none"> ・防水テープをとります ・採血 	<ul style="list-style-type: none"> ・内診があります 	
説明・指導	<ul style="list-style-type: none"> ・病棟の案内をします ・手術前のオリエンテーションをします ・麻酔科医師と手術室看護師からの説明があります。 ・静脈血栓予防のために弾性ストッキングのサイズを測ります。 	<ul style="list-style-type: none"> ・手術前に家族に医師から手術についてお話があります ・入れ歯・貴金属・コンタクトレンズ等は外してください 		<ul style="list-style-type: none"> ・*尿の管は1日目にとれる場合もあります 						<ul style="list-style-type: none"> ・退院後の生活についてお話があります 	<ul style="list-style-type: none"> ・退院前日に次回検診の予約をとります 	
その他	<ul style="list-style-type: none"> 手術は1月0日 時 分頃 開始です 		<ul style="list-style-type: none"> ・家族の方はお部屋かテイルームでお待ちください 	<ul style="list-style-type: none"> ・診断書・証明書必要な方は早めに提出してください 								

なお、患者様の状態に応じて予定が変更になる場合があります。ご不明な点がございましたら、お尋ねください。

主治医(

) 担当看護師(

) 薬剤師(

)

北播磨総合医療センター 産婦人科