






内視鏡的胃粘膜下層剥離(はくり)術を受けられる患者さんへ 1

様

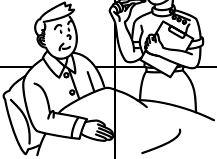




	入院当日		当日		手術後1日目	手術後2日目
			手術前	後		
	月	日()	月	日()		
目標	安心して検査を受けることができる			身体の変化があれば言える		
処置・検査・観察	検温があります	検温があります	検温があります 吐き気や胃の痛みなどが無いか伺います	検温があります 便の色の性状を観察します (赤・黒っぽい便が出た時は看護師に申し出て下さい) 朝採血があります 午前中に胸部レントゲン、胃カメラがあります	検温があります 吐き気、胃の痛み、ふらつき、気分不良などの症状がないかうかがいます	
内服・注射・点滴	持参薬を確認します	必要な薬を7時までに内服します (血糖降下薬は服用しないでください) 10時から点滴があります 胃薬・抗生剤の点滴をおこなうことがあります	持続的に点滴をします 胃薬・抗生剤の点滴があります	持続的に点滴をします 胃薬・抗生剤の点滴があります	10時頃まで持続的に点滴をします 朝からパリエットを内服開始します 持参薬の内服を開始します (血糖降下薬は内服しないで下さい)	
安静度	制限はありません 	制限はありません 胃カメラ室まで歩いて行きます	ストレッチャーでの帰室になります 帰室後2時間経過すれば状態に応じて歩行出来ます 	病棟内で自由に過ごせます 	制限はありません	
栄養(食事)	21時以降絶食です 	10時以降は水分も禁止です			胃カメラ終了後より許可があれば、水分は摂取できます	朝から流動食です 
清潔	シャワー浴ができます				シャワー浴ができます	
排泄	制限はありません	尿を排泄するための管を入れます (時間は検査の時間によって異なります)		尿を排泄するための管を抜きます 自由にトイレ歩行できます	制限はありません	
指導・説明	主治医からご本人と家族の方に手術内容について説明があります 同意書にサインをして看護師にお渡し下さい 看護師から手術前後の事について説明があります	義歯、時計、ピン等の金属類は外しておいてください	主治医から手術の結果について説明があります			

なお、患者様の状態に応じて予定が変更になる場合があります。
ご不明な点がございましたら、お尋ねください。

主治医() 看護師() 薬剤師()

内視鏡的胃粘膜下層剥離(はくり)術を受けられる患者さんへ 2

様

	手術後3日目	手術後4日目	手術後5日目	手術後6日目	手術後7日目
	月 日()	月 日()	月 日()	月 日()	月 日()
目標	身体症状の変化があれば言える				
処置・検査・観察	検温があります	検温があります	検温があります	検温があります	検温があります 胃カメラがあります(午前中)
内服・注射・点滴			検査前に血糖降下薬を中止された方は内服を再開します		朝7時まで以内服します
安静度	制限はありません 				
栄養(食事)	潰瘍食3分粥です	潰瘍食5分粥です 	潰瘍食7分粥です	潰瘍食全粥です	朝食は絶食です 潰瘍食全粥です
清潔	シャワー浴ができます				
排泄	制限はありません				
指導・説明				栄養士から術後の食事について説明があります	義歯、時計、ピン等の金属類は外しておいて下さい 退院日が決定します

なお、患者様の状態に応じて予定が変更になる場合があります。
ご不明な点がございましたら、お尋ねください。

主治医() 看護師() 薬剤師()