






# 気管支鏡検査を受けられる患者様へ

氏名：

様

		入院当日： 月 日 ( )		検査翌日： 月 日 ( )
		検査前	検査後	
目標	不安無く、気管支鏡検査を受けることができる。		検査後の合併症を起こすことなく経過できる。	退院できる。
処置・観察・検査	入院時、検温をします。		検査直後・90分後に検温をします。 必要に応じて酸素吸入をします。	
	眼鏡・時計・義歯を外して下さい。 病棟または検査室で検査着に着替えをします。 症状の観察をします。(例：息苦しさ・咳・痰など)		検査後の合併症に注意して症状の観察をします。 (例：息苦しさ・血の混じった痰・喉の痛み・気分不良など)	
点滴	点滴を開始します。		検査90分後に特に問題となる症状が無ければ、点滴は終わりになります。	
内服	指示された薬が飲めているか確認します。 また、中止していた薬の確認をします。		中止していた薬があれば、再開する日をお伝えします。 飲水開始後、内服できます。	
安静度	安静度に制限はありません。		許可があるまでは、ベッド上で過ごします。 寝返りはできますが、起き上がりは控えてください。 特に問題となる症状がなく、許可が出れば歩行することができます。	制限はありません。
食事	最終の飲水した時間を確認します。飲食はできません。		許可が出れば飲食をすることができます。	 制限はありません。
清潔			許可が出ればシャワー浴をすることができます。	入浴できます。
排泄	トイレを済ませておいてください。		許可があるまでは、ベッド上で尿器や便器を使用した排泄となります。	制限はありません。
説明	「検査同意書」「アレルギー問診票」の確認をします。 顔色が分かりやすいよう、化粧・マニキュアをお取り下さい。		検査中に使用した薬剤の影響で、眠気やふらつきが強くなる場合があります。 血の混じった痰が出たり、喉の痛みや息苦しさ、気分不良がある場合には、ナースコールで看護師をお呼びください。	次回診察日をお知らせします。検査結果は後日医師から説明があります。

・なお、患者様の状態に応じて予定が変更になる場合があります。  
ご不明な点がございましたら、お尋ね下さい。



北播磨総合医療センター 主治医( ) 看護師( ) 薬剤師( )

