





R-CHOP療法②を受けられる患者さんへ

様

	入院当日 月 日()	前日 月 日()	当日		退院日(翌日) 月 日()	
			前	後		
			月 日()			
目標	化学療法を受けるため、体調を整えましょう。		化学療法を受けるため、体調を整えましょう。		内服薬をきちんと服用しましょう。	
処置 ・ 検査 ・ 観察	<ul style="list-style-type: none"> 入院に必要な検査を行います。 体重測定をします。 体温、脈拍、血圧、酸素飽和度を測ります。 医師が点滴用の針を入れます。 		<ul style="list-style-type: none"> 体温、脈拍、血圧、酸素飽和度を測り状態を観察します。 16時に体重測定をします。 点滴中は心電図モニターを装着します。 		<ul style="list-style-type: none"> 体温、脈拍、血圧、酸素飽和度を測ります。 9時に体重測定をします。 点滴中は心電図モニターを装着します。 適時、採血などの検査を行います。 	
内服 ・ 注射 ・ 点滴	<ul style="list-style-type: none"> 入院日の夕方より点滴を開始します。 		<ul style="list-style-type: none"> 体重が入院時より3kg以上増加していた場合は利尿剤の注射をします。 点滴開始30分前に消炎鎮痛薬と抗アレルギー薬を服用します。 		<ul style="list-style-type: none"> 体重が入院時より3kg以上増加していた場合は利尿剤の注射をします。 点滴(リツキサン)を開始します。 初回→最初30分:50ml/h、次の30分:100ml/h、以後:200ml/h 2回目以降→最初30分:100ml/h、以後:200ml/h 	<ul style="list-style-type: none"> 飲み薬(プレドニン)が朝・昼で開始になります。 点滴(吐き気止め、アドリアシン、オンコビン、エンドキサン)を行います。 点滴が終了すれば針は抜きます。
	中止薬	種類 / () ~ / ()	種類 / () ~ / ()	種類 / () ~ / ()		
安静度	<ul style="list-style-type: none"> 特に制限はありません。 		 <ul style="list-style-type: none"> 点滴中は、なるべく病室でお過ごしください。 		 <ul style="list-style-type: none"> 点滴中は、なるべく病室でお過ごしください。 	
栄養 (食事)	<ul style="list-style-type: none"> 特に制限はありません。 		<ul style="list-style-type: none"> 特に制限はありません。 		<ul style="list-style-type: none"> 特に制限はありません。 	
清潔	<ul style="list-style-type: none"> シャワー浴ができます。 		<ul style="list-style-type: none"> 点滴時以外はシャワー浴ができます。 		<ul style="list-style-type: none"> 点滴時以外はシャワー浴ができます。 	
排泄	<ul style="list-style-type: none"> 特に制限はありません。 		<ul style="list-style-type: none"> 特に制限はありません。 		<ul style="list-style-type: none"> 特に制限はありません。 	
指導 ・ 説明	<ul style="list-style-type: none"> 看護師からスケジュールについて説明します。 薬剤師より薬の説明があります。 		<ul style="list-style-type: none"> 副作用症状があれば、すぐナースコールで看護師に連絡してください。 (主な副作用: 吐き気、嘔吐 点滴部位の腫れや痛み、全身の痒みや息苦しさ) 		<ul style="list-style-type: none"> 副作用がなければ退院ができます。 退院前に薬剤師より薬の説明があります。 	

なお、患者様の状態に応じて予定が変更になる場合があります。ご不明な点がございましたら、お尋ね下さい。

主治医() 看護師() 薬剤師()
北播磨総合医療センター 血液・腫瘍内科