






内視鏡的胃粘膜下層剥離(はくり)術を受けられる患者さんへ

	入院当日	当日		治療後1日目	治療後2日目
		治療前	治療後		
	月 日()	月 日()	月 日()	月 日()	
目標	安心して治療を受けることができる		合併症が出現することなく順調に経過する		
処置・検査・観察	検温があります	検温があります	検温があります 吐き気や胃の痛みなどが無いか伺います	検温があります 便の色の性状を観察します (赤・黒っぽい便が出た時は看護師に申し出て下さい) 朝採血があります 午前中に胸部レントゲン、胃カメラがあります	検温があります 吐き気、胃の痛み、ふらつき、気分不良などの症状がないかうかがいます
内服・注射・点滴	薬剤師が持参薬の内服を確認します 中止薬があればお預かりします 	内服の指示がある場合は7時までに服用していただきます (血糖降下薬は服用しないでください) 10時から点滴があります 胃薬・抗生剤の点滴をおこなうことがあります	持続的に点滴をします 胃薬・抗生剤の点滴があります 	持続的に点滴をします 胃薬・抗生剤の点滴があります 	10時頃まで持続的に点滴します 朝から胃薬の内服を開始します 持参薬の内服を開始します (血糖降下薬は内服しないで下さい)
安静度	制限はありません 	制限はありません 胃カメラ室まで歩いて行きます 体調に合わせて車椅子で行きます	検査室よりストレッチャーで帰室します 帰室2時間後よりトイレ、洗面所への歩行は可能ですが、できる限り安静に過ごしてください	病棟内で自由に過ごせます	制限はありません
栄養(食事)	21時以降絶食です	10時以降は水分も禁止です		胃カメラ終了後より許可があれば、水分は摂取できます	朝から流動食です 
清潔	シャワー浴ができます				シャワー浴ができます
排泄	制限はありません	尿を排泄するための管を入れます (時間は検査の時間によって異なります)		尿を排泄するための管を抜きます 自由にトイレ歩行できます	制限はありません
指導・説明	入院診療計画書・治療について主治医より説明があります 治療を受けるために同意書を書いていただきます 薬剤師より内服について説明があります 看護師から入院後の予定について説明があります	治療前に義歯・時計・眼鏡・指輪などは外しておいてください	主治医から治療の結果について説明があります		

	治療後3日目	治療後4日目	治療後5日目	治療後6日目	治療後7日目
	月 日()	月 日()	月 日()	月 日()	月 日()
目標	合併症が出現することなく順調に経過する				
処置 ・ 検査 ・ 観察	検温があります	検温があります	検温があります	検温があります 胃カメラがあります(午前中)	検温があります
内服 ・ 注射 ・ 点滴			検査前に血糖降下薬を中止された方は内服を再開します	内服は朝7時までに服用します 	
安静度	制限はありません				
栄養 (食事)	潰瘍食3分粥です	潰瘍食5分粥です	潰瘍食7分粥です	胃カメラのため朝食は絶食です 潰瘍食全粥です	潰瘍食全粥です
清潔	シャワー浴ができます				
排泄	制限はありません				
指導 ・ 説明				胃カメラ前に義歯・時計・眼鏡・指輪などは外しておいてください 退院までに栄養士から治療後の食事について説明があります	主治医より許可があれば退院となります 次回診察の予約を確認してください

なお、患者様の状態に応じて予定が変更になる場合があります。
ご不明な点がございましたら、お尋ねください。

主治医() 看護師() 薬剤師()

北播磨総合医療センター 消化器内科