





# 下肢ストリッピング術を受けられる患者さんへ

様

	入院当日(前日)		当日		退院日(翌日)
			手術前	手術後	
	月 日( )	月 日( )	月 日( )		
目標	心身共に安定した状態で手術を受けることができる		合併症がなく経過する		退院後の生活の注意点について理解出来る
処置 ・検査 ・観察	<ul style="list-style-type: none"> <li>手術部位の剃毛をします</li> <li>手術の部位を決めるためのエコー検査をします(検査後のマーキングは消えないように注意してください)</li> <li>検温(体温・血圧・脈拍の測定)があります</li> </ul> 	<ul style="list-style-type: none"> <li>回診がありますのでベッドでお待ちください</li> </ul>	<ul style="list-style-type: none"> <li>手術室からベッドで病室に戻ります</li> <li>必要があれば酸素吸入をします</li> </ul>	<ul style="list-style-type: none"> <li>回診が10時前後にありますので病室でお待ちください</li> <li>回診時に傷の消毒を行い、防水テープを貼ります</li> <li>検温があります</li> </ul>	
内服 ・注射 ・点滴	<ul style="list-style-type: none"> <li>薬剤師が内服薬の確認をした後、中止薬の確認をします</li> <li>夜間入眠出来ない場合は睡眠薬をお渡ししますので、声をかけてください</li> </ul>	<ul style="list-style-type: none"> <li>手術の前から点滴が始まります</li> </ul> 	<ul style="list-style-type: none"> <li>持続点滴をします</li> <li>抗生物質の内服が始まります(水分が取れる時間になってからです)</li> </ul>	<ul style="list-style-type: none"> <li>中止薬の再開は( )からです</li> <li>朝食後、点滴を抜きます</li> </ul>	
安静度	<ul style="list-style-type: none"> <li>院内は自由です</li> </ul>		<ul style="list-style-type: none"> <li>麻酔が覚めるまで、足を動かすことが出来ません。徐々に体を動かせるようになりますが、翌日までは出血防止などのためにベッド上で寝たままの状態になります</li> </ul>	<ul style="list-style-type: none"> <li>回診後、弾性ストッキングを履きます</li> </ul>	
栄養(食事)	<ul style="list-style-type: none"> <li>夕食を食べた後は食事はとれません</li> <li>水分(お茶・水のみ)は飲んでいただけます</li> </ul>	<ul style="list-style-type: none"> <li>手術日は終日絶食です</li> </ul>	<ul style="list-style-type: none"> <li>手術後は食事・水分は取れません</li> <li>手術4時間後から水分が取れますが、看護師がお知らせするまでお待ちください</li> </ul>	<ul style="list-style-type: none"> <li>朝から食事が出ます</li> </ul> 	
清潔	<ul style="list-style-type: none"> <li>毛剃りの後にシャワーに入ってください</li> </ul>			<ul style="list-style-type: none"> <li>回診時に許可が出れば退院後よりシャワーが出来ます。入浴は1週間後の外来受診の後からになります</li> </ul>	
排泄		<ul style="list-style-type: none"> <li>手術までにトイレを済ませてください</li> <li>手術室で尿道に管を入れます</li> </ul>	<ul style="list-style-type: none"> <li>排便はベッド上で行えるように看護師が介助します</li> </ul>	<ul style="list-style-type: none"> <li>朝6時～7時頃に尿道の管を抜きます。その後は歩いてトイレに行くことが出来ます</li> </ul>	
指導 ・説明	<ul style="list-style-type: none"> <li>看護師から入院のオリエンテーションがあります</li> <li>必要物品の確認を行います(弾性ストッキングのご購入の有無・T字帯の持参の有無)</li> <li>主治医から手術の説明があります。手術承諾書にサイン後、看護師にお渡し下さい</li> </ul>	<ul style="list-style-type: none"> <li>手術までに、入れ歯・指輪・時計・コンタクトレンズ・ヘアピンを外し、化粧・マニキュアは落としてください</li> <li>ご家族の方は手術が終わるまで病室でお待ちください</li> </ul>	<ul style="list-style-type: none"> <li>痛み、頭痛・吐き気・気分不良などがあれば、お伝えください</li> </ul>	<ul style="list-style-type: none"> <li>退院後の生活についての説明をします</li> <li>回診で問題がなければ、午前中に退院となります</li> </ul>	

なお、患者様の状態に応じて予定が変更になる場合があります。ご不明な点がございましたら、お尋ね下さい。



主治医( ) 看護師( ) 薬剤師( )