





R-CHOP療法②を受けられる患者さんへ

様

	入院当日	前日	当日		退院日(翌日)
			前	後	
	月 日()	月 日()	月 日()		月 日()
目標	化学療法を受けるため、体調を整えましょう。		化学療法を受けるため、体調を整えましょう。		内服薬をきちんと服用しましょう。
処置・検査・観察	<ul style="list-style-type: none"> 入院に必要な検査を行います。 体重測定をします。 体温、脈拍、血圧、酸素飽和度を測ります。 医師が点滴用の針を入れます。 		<ul style="list-style-type: none"> 体温、脈拍、血圧、酸素飽和度を測ります。 9時に体重測定をします。 		<ul style="list-style-type: none"> 体温、脈拍、血圧、酸素飽和度を測ります。 9時に体重測定をします。 点滴中は心電図モニターを装着します。 適時、採血などの検査を行います。
内服・注射・点滴	入院日の夕方より点滴を開始します。		<ul style="list-style-type: none"> 体重が入院時より3kg以上増加していた場合は利尿剤の注射をします。 点滴開始30分前に消炎鎮痛薬と抗アレルギー薬を服用します。 		<ul style="list-style-type: none"> 飲み薬(プレドニン)が朝・昼で開始になります。 点滴(吐き気止め、アドリアシン、オンコビン、エンドキサン)を行います。 点滴が終了すれば針は抜きます。
	中止薬	種類 / () ~ / ()	<ul style="list-style-type: none"> 体重が入院時より3kg以上増加していた場合は利尿剤の注射をします。 点滴(リツキサン)を開始します。 初回→最初30分:50ml/h、次の30分:100ml/h、以後:200ml/h 2回目以降→最初30分:100ml/h、以後:200ml/h 		
	種類	種類 / () ~ / ()			
安静度	<ul style="list-style-type: none"> 特に制限はありません。 		 <ul style="list-style-type: none"> 点滴中は、なるべく病室でお過ごしください。 		 <ul style="list-style-type: none"> 点滴中は、なるべく病室でお過ごしください。
栄養(食事)	<ul style="list-style-type: none"> 特に制限はありません。 		<ul style="list-style-type: none"> 特に制限はありません。 		<ul style="list-style-type: none"> 特に制限はありません。
清潔	シャワー浴ができます。		点滴時以外はシャワー浴ができます。		点滴時以外はシャワー浴ができます。
排泄	特に制限はありません。		<ul style="list-style-type: none"> 特に制限はありません。 		<ul style="list-style-type: none"> 特に制限はありません。
指導・説明	<ul style="list-style-type: none"> 看護師からスケジュールについて説明します。 薬剤師より薬の説明があります。 		<ul style="list-style-type: none"> 副作用症状があれば、すぐナースコールで看護師に連絡してください。(主な副作用:吐き気、嘔吐 点滴部位の腫れや痛み、全身の痒みや息苦しさ) 		<ul style="list-style-type: none"> 副作用がなければ退院ができます。 退院前に薬剤師より薬の説明があります。

なお、患者様の状態に応じて予定が変更になる場合があります。ご不明な点がございましたら、お尋ね下さい。

主治医() 看護師() 薬剤師()
北播磨総合医療センター 血液・腫瘍内科