










# 脳血管造影検査(大腿)を受けられる患者さんへ

様

	入院当日	前日	当日			退院日(翌日)
			検査前	検査中	検査後	
	月 日( )	月 日( )	月 日( )			月 日( )
目標	検査への不安が表出できる 検査の内容・必要性が理解できる		不安なく検査を受けることができる		安静による苦痛が表現できる 安静が守れる 出血・血腫・穿刺部痛がない 神経症状の悪化がない	不安なく退院できる
処置・検査・観察	必要に応じて、採血・頭部CT・胸部レントゲンなどを受けていただくこともあります 検査部位の剃毛を行います			血管造影室で検査をします	検査帰室後から検査部位からの出血がないか確認します 検査部位を固定している板は翌日朝に医師が確認してはずします	必要に応じて検査を行うこともあります
内服・注射・点滴	中止薬				点滴は検査後2~3時間程度で終了予定です 場合により翌日まで続くこともあります お薬を中止・変更・再開することもあります	
	種類	/ ( ) ~ / ( )	朝から点滴をします			
	種類	/ ( ) ~ / ( )				
種類	/ ( ) ~ / ( )					
安静度	活動の制限はありません 		検査までは自由です 検査前に検査着、検査用パンツを着用し、弾性ストッキングを履きます 看護師とともに検査室に行きます		ベッド上安静です 検査した方の足は絶対に曲げないで下さい 反対の足は曲げてもかまいません 身体の向きを変えるときは看護師が助めます 	朝の医師の診察後、安静解除となります 診察後は自由です
栄養(食事)	 普通食(必要時は治療食)です		朝食後より絶食です		検査1時間後から水分摂取ができます 検査2時間後から食事ができます (ベッド上で寝たままの食事摂取になります)	
清潔	 入浴していただけます				入浴はできません	医師に確認後、入浴できます
排泄	制限はありません		検査に行く前に尿の管を入れます		ベッド上安静中は尿器、または尿の管を使用します	安静が解除されればトイレ歩行ができます 尿の管を入れていた場合、管を抜きます
指導・説明	 看護師から入院生活・検査の必要物品の説明があります				ご家族の方は検査中は病院内に待機しておいてください	

なお、患者様の状態に応じて予定が変更になる場合があります。  
ご不明な点がございましたら、お尋ね下さい。



主治医( ) 看護師( ) 薬剤師( )

北播磨総合医療センター 脳神経外科