







# 眼瞼下垂手術を受けられる患者さんへ

ID: \_\_\_\_\_

様

	入院当日		退院日 月 日( )
	手術前	手術後	
	月 日( )	月 日( )	
目標	不安なく手術を受けることができる	創部の管理方法について理解できる	退院できる
処置・検査・観察	<input type="checkbox"/> 入院後、毎日検温があります <input type="checkbox"/> 体重測定 	<input type="checkbox"/> 眼軟膏を1日4回傷に塗ります <input type="checkbox"/> 1日4回点眼を行います ☆初回は看護師と一緒にいきます ☆傷にガーゼが当たっている場合は、翌日から行います	
内服・注射・点滴	中止薬 種類 / ( ) ~ / ( ) 種類 / ( ) ~ / ( ) 種類 / ( ) ~ / ( )	<input type="checkbox"/> 1日3回抗生物質の内服があります <input type="checkbox"/> 痛みがあるときは、痛み止めの内服ができます ☆6時間空ければ再度内服できます 詳しくは薬剤師が説明します 	<input type="checkbox"/> 退院後のお薬があれば、お渡しします
安静度	制限はありません。	<input type="checkbox"/> 手術後は、まぶたに皮下出血が起こるため、頭を高くした状態で休んでください <input type="checkbox"/> 患部を冷やして、腫れを予防しましょう	制限はありませんが、激しい運動や仕事、飲酒は控えましょう
栄養(食事)	制限はありませんが、満腹になりすぎない程度にしてください	制限はありません 	制限はありません
清潔	制限はありません	手術後は1晩洗顔できません	洗顔し血液や眼脂をきれいに洗ってください
排泄			
指導・説明	<input type="checkbox"/> 入院中は、化粧やマニキュアはとってください <input type="checkbox"/> 手術に行くときは、義歯や金属類を外してください 	<input type="checkbox"/> 眼軟膏の塗布方法 綿棒に軟膏をとり、鏡を見ながら上まぶたの傷に薄く塗ってください ☆軟膏は目に入っても問題はありませんが、視界がぼやけて見えづらくなります	

なお、患者様の状態に応じて予定が変更になる場合があります。  
ご不明な点がございましたら、お尋ね下さい。



主治医( \_\_\_\_\_ )

看護師( \_\_\_\_\_ )

薬剤師( \_\_\_\_\_ )

)

北播磨総合医療センター

科