




大動脈弁置換術(MICS:低侵襲手術)を受けられる患者さんへ

様

	入院当日～ 月 日()～	手術前日 月 日()	手術当日		術後1日目 月 日()	術後2日目 月 日()	術後3日目 月 日()	術後4日目 月 日()	術後5日目 月 日()	術後6日目 月 日()	術後7日目～ 月 日()～	退院日 月 日()
			手術前 月 日()	手術後 月 日()								
処置・検査・観察	・体温・脈拍・血圧等を測定します		・心電図モニターがつきます									
	・採血があります	・体温・脈拍・血圧等を測定します	・手術後、採血があります ・病室でレントゲン撮影があります	・採血があります ・病室でレントゲン撮影があります	・採血があります ・病室でレントゲン撮影があります	・採血があります ・病室でレントゲン撮影があります	・採血があります ・病室でレントゲン撮影があります	・採血があります ・レントゲン撮影があります。ご案内しますので病室でお待ちください				
・足の測定をします	・看護師が手術部位の毛を剃ります ・お臍の処置をします	・退院までの間に、心電図・心臓エコー検査があります ・9時から、医師の回診があります。全身状態、傷の状態の観察・処置がありますので病室でお待ちください ・身体に管が入っています。状態をみながら適切な時期に医師が抜去します ・定期的に看護師が体温・血圧・脈拍等を測定し、傷の状態を観察します										
内服・注射・点滴	・薬剤師がお薬の確認をします	・眠る前に、下剤を飲んでいただきます ・希望時、入眠剤を飲むことができます	・点滴の針を入れます ・()時から点滴が始まります	・点滴があります ・抗生物質の点滴があります	・食事の摂取量に応じて点滴を減らしていきます ・抗生物質の点滴があります ・抗生物質の点滴があります ・点滴が終了すれば、点滴の針を抜きます							
	・病院内は自由です		・手術時間までは自由です ・手術室まで看護師が案内します	・ベッド上で安静にさせていただきます	・状態に合わせてリハビリを開始します	・リハビリがあります ・医師の指示のもと、食事が始まります ・病院食のみ摂取するようにしてください						
栄養(食事)	・夕食がでます ・病院食のみ摂取するようにしてください	・夕食を食べた後は、固形物の摂取はできません ・水分(お茶かお水)は飲めます	・()時まで、水分(お茶かお水)が飲めます	・指示があるまで食事・水分はとれません								
清潔	・16時までシャワーが出来ます	・手術部位の毛を剃った後にシャワーに入ってください			・温かいタオルで身体を拭きます ・寝衣を交換します		・看護師の介助で頭を洗います	・温かいタオルで身体を拭きます	・温かいタオルで身体を拭きます ・医師からシャワーの許可があれば、シャワーが出来ます			
排泄	・制限はありません		・手術時刻前までに排泄を済ませておいてください ・排便状況を確認します	・尿管が入っています	・状態に合わせて、尿管を抜きます ・リハビリの状況に応じて、トイレに行くことができます。または、看護師が介助します							
指導・説明	・看護師から入院生活について説明します ・化粧やマニキュアは落としてください	・手術に必要な荷物の確認をします ・ひげは全て剃ってください	・手術は()時()分頃からです ※緊急の手術が入った場合は、時間が変更になることがあります	・手術後は、ICUまたはHCUに移動します	・痛みや症状があれば、ナースコールでお知らせください ・状態に応じて、一般病棟に移動します ・「心臓の手術を受けられた方へ」のパンフレットの内容を看護師と一緒に確認します							
	・医師からの説明について時間調整や確認をします ・主治医の説明があります()月()日()時 ・麻酔医の説明があります()月()日()時 ・主治医・麻酔医からの説明後、承諾書にサインをして提出してください ・「心臓の手術を受けられた方へ」のパンフレットをお渡しします ・心臓リハビリテーションについてのDVDを見ていただきます	・時計・指輪・ヘアピン・湿布などは必ず外してください ・義歯は外して、ご自身のケースに入れて保管してください	・退院は午前中にお願います ・退院前に、病棟クラーク、薬剤師、看護師が何い説明がありますのでお部屋でお待ちください									

なお、患者様の状態に応じて予定が変更になる場合があります。ご不明な点がございましたら、お尋ね下さい。



主治医() 看護師() 薬剤師()